





# Блокнот-тетрадь 294 x 200 мм




## Обложка

-  Дообрезной формат  
(с вылетами) 298 x 204 мм
-  Обрезной формат,  
готовое изделие  
(размер поля в документе)  
294 x 200 мм
-  Безопасное поле для  
размещения значимой  
информации 5 мм от края макета
-  - - - Корешок тетради (4 мм)

Внимание! Удалите все служебные линии  
перед отправкой на печать!

# Блокнот-тетрадь 145 x 200 мм

## Блок

-  Дообрезной формат (с вылетами) 149 x 204 мм
-  Обрезной формат, готовое изделие (размер поля в документе) 145 x 200 мм
-  Безопасное поле для размещения значимой информации 5 мм от края макета




В блоке нужно оставлять 10 мм для внешних полей (слева и справа, если смотреть на блокнот в развороте).

Или делать макет (линейку, клетку) на вылет.

**Внимание! Удалите все служебные линии перед отправкой на печать!**

# Блокнот-тетрадь 145 x 200 мм

## Блок

-  Дообрезной формат (с вылетами) 149 x 204 мм
-  Обрезной формат, готовое изделие (размер поля в документе) 145 x 200 мм
-  Безопасное поле для размещения значимой информации 5 мм от края макета

В блоке нужно оставлять 10 мм для внешних полей (слева и справа, если смотреть на блокнот в развороте).

Или делать макет (линейку, клетку) на вылет.

**Внимание! Удалите все служебные линии перед отправкой на печать!**